




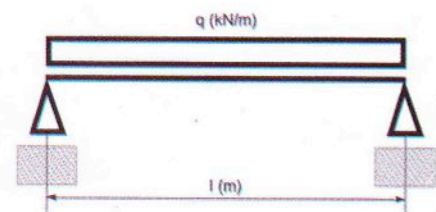
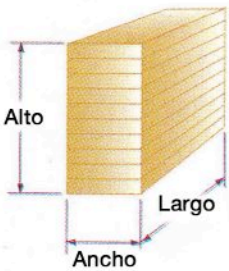
www.maderasojea.com
 Todo en madera, lo más ecológico

MADERA LAMINADA

** TAMAÑOS DISPONIBLES ES ALMACÉN



CM	Ancho en cm									
	6,0	8,0	10,0	12,0	14,0	16,0	18,0	20,0	22,0	24,0
10										
12										
14										
16										
20										
24										
28										
32										
36										
40										
44										
48										
52										
56										
60										



Madera encolada laminada en dos apoyos con carga constante ($L/200 = L/300$) conforme a la Norma DIN 1052

m	KN/m	q (load / m.l.) = distance x load m2									
		1.00	2.00	3.00	4.00	5.00	6.00	7.00	8.00	9.00	10.00
3.0	8/12	8/12	8/16	8/16	8/19	8/19	10/19	10/19	10/22	10/22	10/26
3.5	8/12	8/16	8/16	8/19	10/19	10/19	10/22	10/22	10/26	10/26	12/26
4.0	8/12	8/16	10/19	10/19	10/22	10/22	10/26	10/29	10/29	12/29	12/32
4.5	8/16	8/19	10/22	10/22	10/26	10/26	10/29	12/29	12/29	12/32	12/36
5.0	8/16	10/19	10/22	10/26	10/29	12/29	12/29	12/32	12/32	12/36	12/39
L	8/19	10/22	10/26	10/29	12/29	12/32	12/32	12/36	12/39	12/39	14/39
O	10/19	10/26	10/29	12/29	12/32	12/36	12/36	12/39	14/39	14/39	14/49
A	10/22	10/26	12/29	12/32	12/36	12/36	12/39	14/39	14/42	14/42	14/49
D	10/22	12/26	12/32	12/36	12/39	14/39	14/39	14/42	14/46	14/46	14/52
(m)	10/26	12/29	12/32	12/42	14/39	14/42	14/42	14/46	14/49	14/49	16/52
8.0	10/26	12/32	12/36	14/39	14/46	14/42	14/46	14/49	14/52	16/49	16/56
9.0	12/29	12/36	14/39	14/42	14/46	14/49	16/49	16/52	16/59	16/55	16/62
10.00	12/32	14/42	14/42	14/49	14/52	16/52	16/55	16/59	16/59	16/62	18/65
11.00	12/36	14/42	14/49	16/49	16/55	16/59	16/62	16/69	18/69	18/65	18/72
12.00	12/39	14/46	16/49	15/55	16/59	16/62	18/65	18/72	18/69	18/72	18/78

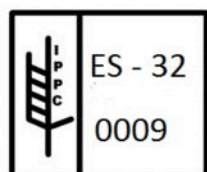
- ÁMBITO DE APLICACIÓN: Vigas para cubiertas, bastidores para paredes, estructuras.
- ESTRUCTURA: Madera laminada de abeto (Picea Avis) calibrada y ensamblada.
- COLA: Melamínica resistente al agua (Ureaformol), según normas DIN.
- CALIDAD SUPERFICIAL: Rectificado y lijado en los cuatro costados, sin tratamiento, ligeramente Biselados los cantos
- OPCIONES: Medidas especificadas bajo pedido.
- DIMENSIONES ESTÁNDAR: ANCHO DE 80 A 240 mm
 ALTO DE 100 A 1.200 mm
 LARGO MÁXIMO 13.500 mm
 14m A 48m Luz - transporte especial



www.maderasojea.com
 Todo en madera, lo más ecológico



CE



www.maderasojea.com
 Todo en madera, lo más ecológico

C\ISEOANE S/N
 32500 CARBALLINO (ORENSE) - SPAIN
 PHONE/TEL: 0034 / 902 157 526
 FAX: 0034 988.27.02.73
 E-MAIL: maderasojea@maderasojea.com
 www.maderasojea.com



www.maderasojea.com
 Todo en madera, lo más ecológico